

P1



Amazfit Bip
取扱説明書

P2

取扱説明書

■ はじめに

この度は、Amazfit Bipをお買い上げいただきありがとうございます。
ご使用前に本取扱説明書をよくお読みの上、正しくお使いください。

またお買い上げ時、Amazfit Bipの充電が十分ではございません。
一度充電してからご使用ください。

■ 梱包品の確認

- Amazfit Bip 本体 × 1
- Amazfit Bip 専用充電ドック(USB Type-A) × 1
- 保証書付き取扱説明書 × 1

P3

特徴

■ 多数の機能を搭載

- 時計
- 消費カロリー計算
- 睡眠計
- 歩数計
- 着信通知
- 天気
- 心拍数モニター
- アプリ通知

上記を含む多数の機能を搭載したスマートバンドです。
高精度の加速度計と心拍センサーが日々の活動を測定します。

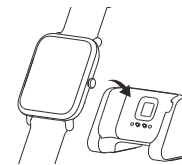
■ 長時間駆動

高密度で小型のリチウムポリマー電池を搭載し、通常使用の場合には最大約30日間の使用が可能となり、最小限の機能使用の場合、一回の充電で最大45日間連続使用することが可能です。

P4

充電方法

下記図面のように、Amazfit Bipを充電ドックにはめ込み、USB端子をUSB接続口に挿入すると充電を開始します。
充電ドックにAmazfit Bipをはめ込む際、Amazfit Bip本体背面にある2つの金属プラグを充電ドックにある2つの金属プラグが触れある様にはめ込んでください。
モバイルバッテリーを利用して充電する際には、定格出力が5V/500mA以上のモバイルバッテリーをご利用ください。



Amazfit Bip 充電ドック



電池がありません



充電中



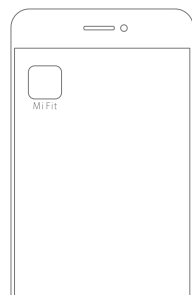
電池が十分にあります

P5

Mi Fit アプリのインストール

App Store / Google Play からMi Fitアプリをダウンロードし、インストールしてください。

アプリのダウンロードは以下のQRコードからアクセスすることが可能です。



アプリダウンロード

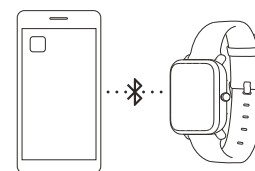
P6

Amazfit Bipとのペアリング

Mi Fitアプリを開き、画面の指示に従ってMiアカウントにサインイン/新規登録をしてください。

Mi Fitアプリ内「デバイスを追加」→「腕時計」→「Amazfit Bip」を選択して、Amazfit Bipを検出します。Amazfit Bipが振動し画面に接続表示が出た際に、画面下部のボタンを押してペアリングを完了してください。

Miアカウント設定方法など、機能の詳細については以下のQRコードからアクセスしユーザーガイドをご参照ください



Miアカウント設定方法

P7

製品仕様

- | | |
|----------------------------------|--------------------------|
| ・製品名 : Amazfit Bip | ・型番 : HMI-AFB01BK (ブラック) |
| ・カラー : ブラック、オレンジ、
グリーン、ライトグレー | HMI-AFB01OR (オレンジ) |
| | HMI-AFB01GN (グリーン) |
| ・バンド長 : 155 - 230 mm | HMI-AFB01GY (ライトグレー) |
| ・バッテリー容量 : 190mAh | ・重量 : 32g |
| ・入力 : 5V 300mA(Max) | ・互換性 : Android 4.4 以上 |
| ・動作温度 : 0°C~40°C | iOS 8.0 以上 |
| ・防水防塵 : IP68 | Bluetooth 4.0 以上 |

※ IP68 について

本製品は IP68 レベルの防水・防塵性能であり、水深 1.5m の常温淡水に約 30 分放置することが可能ですが、入浴および水泳の際には外してご利用ください。

また、水中で製品の操作をしないでください。

製品が水にぬれたら綿布で水をふき取ってから、タッチパネルの操作及び充電を行ってください。本製品は海水、酸性及びアルカリ性、化学液剤など腐食性を持つ液体に対する防衛機能がないため、上記液体による商品の故障・破損が起きた場合は、保証の対象外となります。

P8

安全上のご注意

安全にご使用いただくために必ずお守りください。誤った使い方をしたときに生じる危害や損害の程度を区分して、説明しています。



警告 「誤った取り扱いをする人が死亡や重傷を負う恐れが大きい内容」を示します。



注意 「誤った取り扱いをする人が死亡や重傷を負う可能性がある内容」を示します。



危険 「誤った取り扱いをする人が軽傷を負うことや、財産の損害が発生する恐れがある内容」を示します。

警告

- 断線したケーブルを使用しない
 >> 発熱や発火の原因になります。
- 金属性製品の近くで使用、保管をしない
 >> 短絡(ショート)の原因になります。
- 小さなお子様の手の届くところで使用、保管しない
 >> 感電やけがの原因になります。
- ケーブルを接続する際は端子にゴミが付着していないことを確認する
 >> 発熱や発火の原因になります。
- 踏みつけたり落下させるなど強い衝撃を与えない
 >> 変形して、発熱、発火、破裂、故障の原因となります。
- 電子レンジなどの加熱調理機器や高压容器に入れない
 >> 発熱、発煙、発火の原因となります。
- 本体に金属などを差し込まない
 >> 発熱、感電、故障の原因となります。

注意

- 0°C ~ 40°Cの範囲内で使用する
 >> この範囲外の温度での使用は、発熱、破裂、故障の原因となります。
- 衝撃や振動を与えたり、投げたりしない
 >> 発熱や発火、感電、けがの原因となります。
 >> 落下しやすい場所、磁気やほこりの多い場所に置かない
 >> けが、発熱、発火、破裂の原因となります。
- 使い捨てタイプのバッテリーを接続しない
 >> 発熱や発火、感電の原因となります。
- 発熱時はケーブルを外してしばらく放置する
 >> 発熱や発火の原因となります。

危険

- 異臭や本体の発熱、ひずみ、変色などの異変に気づいたら使用を続けない
 >> 発熱や破裂、発火の原因になります。
- 直射日光、高温、多湿、火気や高電圧デバイスの近くで使用、保管しない
 >> 発熱や破裂変形、発火の原因になります。
- 分解・改造しない
 >> 発熱、発火、液漏れや感電の原因になります。


■ 輸入元

 **TJC株式会社**
 URL : <http://www.tjc-jp.com>

■ 公式オンラインショップ

 **StarQ Online Shop**
 URL : <http://www.starq-online.com/>

**■ 技適番号**

 **018-180148**